

## Inscripción y pago de ICITED21

Debe acceder al sitio web: [www.icted.org](https://www.icted.org)

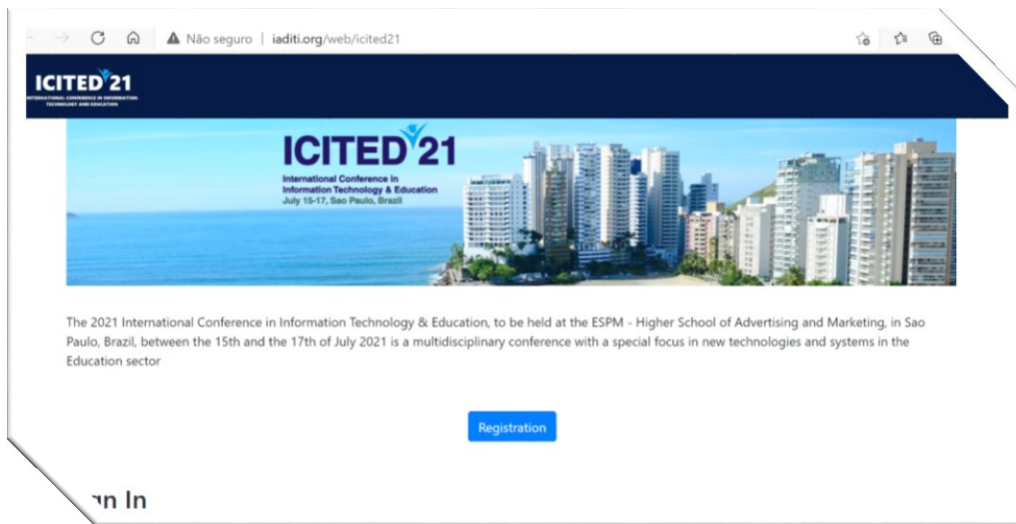
A continuación, deberá acceder al menú "Registro", como se muestra en la imagen:



Después de entrar, debe hacer clic en el enlace "Sistema de registro", como se muestra en la imagen



A continuación, vaya a la página de registro, como se muestra en la imagen:



Como todavía no está registrado, debe elegir el botón "Registro" y no la opción "Iniciar sesión". Una vez que esté registrado, puede entrar en el registro a través de "Sign in".

Tras pulsar el botón "Registro", aparecerá la siguiente pantalla:

The image shows the 'Personal Details' registration form on the ICITED 21 website. The form is titled 'Personal Details' and contains several input fields. The fields are: 'Title \*' (a dropdown menu with 'Mr/Miss' selected), 'Name \*' (a text field with 'Full Name' placeholder), 'Organization \*' (a text field with 'Organization' placeholder), 'Phone Number \*' (a text field with '(+000) 000-000-000' placeholder), 'Email \*' (a text field with 'Email' placeholder), 'Password \*' (a text field with 'Password' placeholder), 'Address \*' (a text field with '1234 Main St' placeholder), 'Zip \*' (a text field with 'Zip Code' placeholder), 'City \*' (a text field with 'City' placeholder), and 'Country \*' (a dropdown menu with 'Choose...' selected). At the bottom of the form, there is a blue button labeled 'Next'.

Debe rellenar todos los datos. A continuación, haga clic en el botón "Siguiente" y pasará al siguiente cuadro:

### Type of Registration

Registration Option

Choose One..

### Extras

Extra Paper (290€)

Choose Quantity

Extra Page (30€)

Choose Quantity

Additional copy of documentation (25€)

Choose Quantity

Social Program with Lunch (30€)

Choose Quantity

[Back](#) [Next](#)

Una vez aquí, debe elegir el tipo de registro:

Registration Option

Choose One..

Choose One..

450.00€ - Normal (with publication as Book Chapter by Thomson Reuters)

290.00€ - Normal or Virtual Participation (with publication in Springer)

150.00€ - Poster paper

400.00€ - Projects

500.00€ - Students (groups of 10)

90.00€ - Participants without article

Aparece un rectángulo para introducir el nombre del artículo:

Article \*

Article Name

Siempre debes poner el ID del artículo y tu nombre. Ejemplo:

Article \*

ID 120 - A Educação e a Tecnologia

Si tiene más de un artículo, debe ir a extras y colocar allí los artículos restantes:

**Extras**

Extra Paper (290€)

Choose Quantity

Choose Quantity

1

2

3

4

5

Después de elegir la cantidad de artículos adicionales, debe poner para cada uno el ID y su nombre. Ejemplo:

Extra Paper (290€)

1

Extra Paper (Id + Title)

ID 141 - A realidade Virtual na educação

Mira si necesitas poner otros EXTRAS.

Next

Al final debes pulsar el botón "NEXT".

A continuación, introduzca los datos solicitados, el (NIF - Número de identificación fiscal) e indique si los datos a facturar son iguales a los registrados o si se introducirán otros datos (SÍ/NO):

Para el caso "NO":

The invoice data are different to participant data?

Choose an option...

Choose an option...

No

Yes

Para el caso "SÍ", introduzca los datos para la facturación:

Tax Number		The invoice data are different to participant data?	
		Yes	
Name		Phone Number	
Full Name		(+000) 000-000-000	
Address			
1234 Main St			
Zip	City	Country *	
		Choose...	

Next

Al final haga clic en el botón "NEXT".

Abre la página con el resumen de los artículos y sus valores monetarios, así como los métodos de pago:

## Resume

**Registration Type:** 290.00€ - Normal or Virtual Participation (with publication in Springer)

---

**Extras:**

290.00€ - Extra Paper: 1 (Total: 290.00€ )

Extra Paper (Id + Title):

ID 141 - A realidade Virtual na educação

---

**Total Amount: 580.00€**

## Payment Method

Choose payment method:

Bank Transfer

Deposit

Paypal/Card

Pay Later

\*For Paypal or Cards will be add an additional tax of 4.5%. Total Value is 606.1€

## Métodos de pago

En caso de que elija "Transferencia bancaria" o "Depósito"

Bank Transfer

Deposit

Aparece la información para realizar la transferencia bancaria:

<b>Amount</b> The total amount to be paid for your registration is: 580
<b>Bank Account Details</b>
<b>IBAN:</b> PT50 0007 0000 0050 3241 2392 3
<b>BIC/SWIFT:</b> BESCPTPL
<b>Extra Bank Information</b>
<b>Bank Name:</b> Novo Banco
<b>Bank Account:</b> 000503241239
<b>Agency:</b> Vila Nova de Famalicão
<b>Address:</b> Av. Mal. Humberto Delgado 571, 4760-012 Vila Nova de Famalicão
<b>Country:</b> Portugal
The invoice and receipt will be available for download within two business days after payment has been validated
Please send proof of payment to <a href="mailto:info@iaditi.org">IADITI</a> .

A continuación, debe finalizar el registro con el botón "completar el registro".

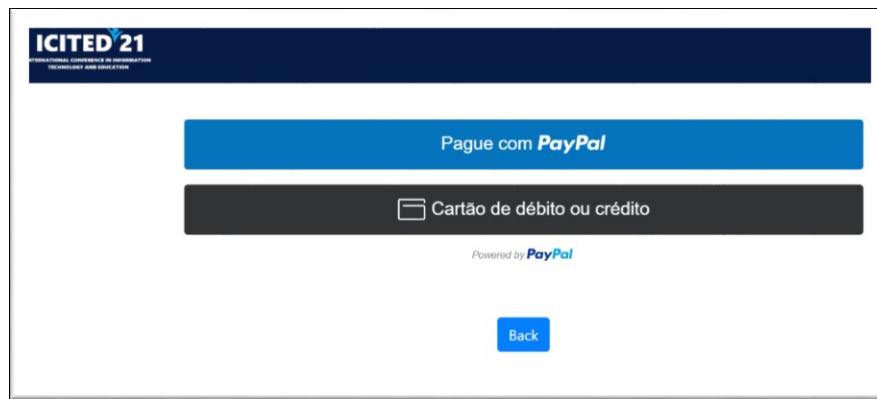
Complete Registration

Al final debe enviar al IADITI ([info@iaditi.org](mailto:info@iaditi.org)) un correo electrónico con el comprobante de la transferencia. Siempre hay que indicar el ID y los nombres de los artículos.

Si elige pagar con "PayPal" o "tarjeta de crédito", por favor


Paypal/Card

Será redirigido a la página de "PayPal".



ICITED 21  
INTERNATIONAL CONFERENCE IN INNOVATION  
TECHNOLOGY AND EDUCATION

Pague com **PayPal**

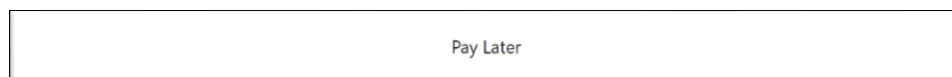
 Cartão de débito ou crédito

Powered by **PayPal**

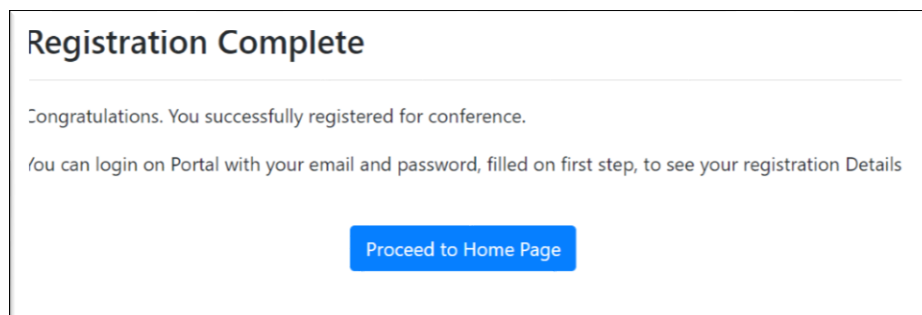
[Back](#)

De esta manera, usted finaliza el pago a través de PayPal o tarjeta de crédito

También puede optar por realizar el pago más tarde:



[Pay Later](#)




**Registration Complete**

Congratulations. You successfully registered for conference.

You can login on Portal with your email and password, filled on first step, to see your registration Details

[Proceed to Home Page](#)

Para volver a realizar el pago, cuando quieras, y una vez que ya estés registrado, debes inicie sesión a través de "Sign In":



[Sign In](#)



**Sign In**

Email Address

Password

☐ Remember Me

[Sign In](#)

[Forgot Password](#)

Introduzca los datos y haga clic en "Iniciar sesión".

Después de eso, vuelva al pago

**Proceso completado. Inscripción y pago realizado.**

**NOTA:** Si paga por transferencia bancaria debe enviar el justificante de pago, indicando el ID y el nombre del artículo al correo electrónico: [info@iaditi.org](mailto:info@iaditi.org)